

**Бухгалтерский баланс**  
на 31 декабря 2018 г.

		Форма по ОКУД	Коды		
		Дата (число, месяц, год)	0710001		
			31	12	2018
Организация	МП города Саранска ""Саранское водопроводно-канализационное хозяйство""	по ОКПО	03315425		
Идентификационный номер налогоплательщика		ИНН	1325022400		
Вид экономической деятельности	Распределение воды	по ОКВЭД	36.00.2		
Организационно-правовая форма / форма собственности	Унитарное предприятие, основанное на праве хозяйственного ведения / Муниципальная собственность	по ОКОПФ / ОКФС	42	14	
Единица измерения	в тыс. рублей	по ОКЕИ	384		
Местонахождение (адрес)	430011, Мордовия Респ, Саранск г, Дачный пер, дом № 2А				

Пояснения	Наименование показателя	Код	На 31 декабря 2018 г.	На 31 декабря 2017 г.	На 31 декабря 2016 г.
	<b>АКТИВ</b>				
	<b>I. ВНЕОБОРОТНЫЕ АКТИВЫ</b>				
	Нематериальные активы	1110	-	-	-
	Результаты исследований и разработок	1120	-	-	-
	Нематериальные поисковые активы	1130	-	-	-
	Материальные поисковые активы	1140	-	-	-
	Основные средства	1150	1 236 156	843 410	732 115
	Доходные вложения в материальные ценности	1160	-	-	-
	Финансовые вложения	1170	8 317	8 317	8 317
	Отложенные налоговые активы	1180	(317)	(223)	(83)
	Прочие внеоборотные активы	1190	-	-	-
	Итого по разделу I	1100	1 244 156	851 504	740 348
	<b>II. ОБОРОТНЫЕ АКТИВЫ</b>				
	Запасы	1210	102 309	111 234	69 297
	Налог на добавленную стоимость по приобретенным ценностям	1220	28	-	-
	Дебиторская задолженность	1230	458 410	252 385	245 006
	Финансовые вложения (за исключением денежных эквивалентов)	1240	-	-	-
	Денежные средства и денежные эквиваленты	1250	31 509	78 701	37 614
	Прочие оборотные активы	1260	-	-	-
	Итого по разделу II	1200	592 255	442 321	351 917
	<b>БАЛАНС</b>	1600	1 836 411	1 293 824	1 092 265

  
 Руководитель организации \_\_\_\_\_  
 Главный бухгалтер \_\_\_\_\_  
 31 декабря 2018 г.



Пояснения	Наименование показателя	Код	На 31 декабря 2018 г.	На 31 декабря 2017 г.	На 31 декабря 2016 г.
	<b>ПАССИВ</b>				
	<b>III. КАПИТАЛ И РЕЗЕРВЫ</b>				
	Уставный капитал (складочный капитал, уставный фонд, вклады товарищей)	1310	2 181	2 181	2 181
	Собственные акции, выкупленные у акционеров	1320	-	-	-
	Переоценка внеоборотных активов	1340	-	-	-
	Добавочный капитал (без переоценки)	1350	248 241	248 241	248 241
	Резервный капитал	1360	327	327	327
	Нераспределенная прибыль (непокрытый убыток)	1370	1 035 730	664 988	522 824
	Итого по разделу III	1300	1 286 479	915 737	773 573
	<b>IV. ДОЛГОСРОЧНЫЕ ОБЯЗАТЕЛЬСТВА</b>				
	Заемные средства	1410	-	-	-
	Отложенные налоговые обязательства	1420	100	52	(38)
	Оценочные обязательства	1430	-	-	-
	Прочие обязательства	1450	-	-	-
	Итого по разделу IV	1400	100	52	(38)
	<b>V. КРАТКОСРОЧНЫЕ ОБЯЗАТЕЛЬСТВА</b>				
	Заемные средства	1510	30 095	-	-
	Кредиторская задолженность	1520	331 758	194 416	138 982
	Доходы будущих периодов	1530	186 474	181 330	176 327
	Оценочные обязательства	1540	1 505	2 290	3 421
	Прочие обязательства	1550	-	-	-
	Итого по разделу V	1500	549 832	378 036	318 731
	<b>БАЛАНС</b>	1700	1 836 411	1 293 824	1 092 265



Руководитель Шумилкин Сергей Иванович  
 (подпись) (расшифровка подписи)

27 марта 2019 г.



# Отчет о финансовых результатах

за Январь - Декабрь 2018 г.

	Дата (число, месяц, год)	Форма по ОКУД		
		0710002		
		31	12	2018
Организация <u>МП города Саранска ""Саранское водопроводно-канализационное хозяйство"</u>		по ОКПО		
Идентификационный номер налогоплательщика		ИНН		
Вид экономической деятельности <u>Распределение воды</u>		по ОКВЭД		
Организационно-правовая форма / форма собственности <u>Муниципальная собственность</u>		по ОКПОФ / ОКФС		
Унитарное предприятие, основанное на <u>праве хозяйственного ведения</u>		42	14	
Единица измерения: в тыс. рублей		по ОКЕИ		
		384		

Пояснения	Наименование показателя	Код	За Январь - Декабрь 2018 г.	За Январь - Декабрь 2017 г.
	Выручка	2110	788 395	1 075 385
	Себестоимость продаж	2120	(814 315)	(970 642)
	Валовая прибыль (убыток)	2100	(25 920)	104 743
	Коммерческие расходы	2210	-	-
	Управленческие расходы	2220	-	-
	Прибыль (убыток) от продаж	2200	(25 920)	104 743
	Доходы от участия в других организациях	2310	-	-
	Проценты к получению	2320	705	948
	Проценты к уплате	2330	-	-
	Прочие доходы	2340	98 410	73 133
	Прочие расходы	2350	(63 671)	(168 680)
	Прибыль (убыток) до налогообложения	2300	9 524	10 144
	Текущий налог на прибыль	2410	(3 887)	(3 612)
	в т.ч. постоянные налоговые обязательства (активы)	2421	(2 124)	(1 814)
	Изменение отложенных налоговых обязательств	2430	(48)	(90)
	Изменение отложенных налоговых активов	2450	(93)	(140)
	Прочее	2460	(166)	(20)
	Чистая прибыль (убыток)	2400	5 330	6 282



  
 \_\_\_\_\_  
 (Подпись)

27 мая 2019 г.

Показатели	Наименование показателя	Код	За Январь - Декабрь 2018 г.	За Январь - Декабрь 2017 г.
	Результат от переоценки внеоборотных активов, не включаемый в чистую прибыль (убыток) периода	2510	-	-
	Результат от прочих операций, не включаемый в чистую прибыль (убыток) периода	2520	-	-
	Совокупный финансовый результат периода	2500	5 330	6 282
<b>СПРАВОЧНО</b>				
	Базовая прибыль (убыток) на акцию	2900	-	-
	Разводненная прибыль (убыток) на акцию	2910	-	-

Показатели	Наименование показателя	Код	За Январь - Декабрь 2018 г.	За Январь - Декабрь 2017 г.
	Чистая прибыль (убыток)	2400	5 330	6 282
	Чистая прибыль (убыток) от основной деятельности	2410	5 330	6 282
	Чистая прибыль (убыток) от прочих деятельности	2420	-	-
	Чистая прибыль (убыток) от участия в других организациях	2430	-	-
	Чистая прибыль (убыток) от переоценки внеоборотных активов	2440	-	-
	Чистая прибыль (убыток) от прочих операций	2450	-	-
	Чистая прибыль (убыток) от прочих операций, не включаемый в чистую прибыль (убыток) периода	2460	-	-
	Чистая прибыль (убыток) от прочих операций, не включаемый в чистую прибыль (убыток) периода	2470	-	-
	Чистая прибыль (убыток) от прочих операций, не включаемый в чистую прибыль (убыток) периода	2480	-	-
	Чистая прибыль (убыток) от прочих операций, не включаемый в чистую прибыль (убыток) периода	2490	-	-



Руководитель Шумицкий Сергей Иванович  
 (подпись) (расшифровка подписи)

27 марта 2019 г.



Отчет об изменениях капитала  
за Январь - Декабрь 2018 г.

Коды	
0710003	
31	2018
03315425	
1325022400	
36.00.2	
42	14
384	

Форма по ОКУД

Дата (число, месяц, год)

Организация МП города Саранска ""Саранское водопроводно-канализационное хозяйство"" по ОКПО

Идентификационный номер налогоплательщика

Вид экономической

деятельности

Распределение воды

Организационно-правовая форма / форма собственности

Унитарное

предприятие, основанное на Муниципальная праве хозяйственного ведения / собственности

Единица измерения: в тыс. рублей

1. Движение капитала

Наименование показателя	Код	Уставный капитал	Собственные акции, выкупленные у акционеров	Добавочный капитал	Резервный капитал	Нераспределенная прибыль (непокрытый убыток)	Итого
Величина капитала на 31 декабря 2016 г.	3100	2 181	-	248 241	327	522 824	773 573
Увеличение капитала - всего:	3210	-	-	-	-	6 282	6 282
в том числе:							
чистая прибыль	3211	X	X	X	X	6 282	6 282
переоценка имущества	3212	X	X	-	X	-	-
доходы, относящиеся непосредственно на увеличение капитала	3213	X	X	-	X	-	-
дополнительный выпуск акций	3214	-	-	-	X	-	-
увеличение номинальной стоимости акций	3215	-	-	-	X	-	-
реорганизация юридического лица	3216	-	-	-	-	-	-



Наименование показателя	Код	Уставный капитал	Собственные акции, выкупленные у акционеров	Добавочный капитал	Резервный капитал	Нераспределенная прибыль (непокрытый убыток)	Итого
Уменьшение капитала - всего:	3220	-	-	-	-	-	-
в том числе:							
убыток							
переоценка имущества	3221	X	X	X	X	-	-
расходы, относящиеся непосредственно на уменьшение капитала	3222	X	X	-	X	-	-
уменьшение номинальной стоимости акций	3223	X	X	-	X	-	-
уменьшение количества акций	3224	-	-	-	X	-	-
реорганизация юридического лица	3225	-	-	-	X	-	-
дивиденды	3226	-	-	-	-	-	-
Изменение добавочного капитала	3227	X	X	X	X	-	-
Изменение резервного капитала	3230	X	X	-	-	-	-
Величина капитала на 31 декабря 2017 г.	3240	X	X	X	-	-	X
За 2018 г.	3200	2 181	-	248 241	327	664 988	915 737
Увеличение капитала - всего:	3310	-	-	-	-	5 328	5 328
в том числе:							
чистая прибыль	3311	X	X	-	-	-	-
переоценка имущества	3312	X	X	X	X	5 328	5 328
Доходы, относящиеся непосредственно на увеличение капитала	3313	X	X	-	X	-	-
дополнительный выпуск акций	3314	-	-	-	X	-	-
увеличение номинальной стоимости акций	3315	-	-	-	X	X	X
реорганизация юридического лица	3316	-	-	-	-	-	-
Уменьшение капитала - всего:	3320	-	-	-	-	-	-
в том числе:							
убыток							
переоценка имущества	3321	X	X	X	X	-	-
расходы, относящиеся непосредственно на уменьшение капитала	3322	X	X	-	X	-	-
уменьшение номинальной стоимости акций	3323	X	X	-	X	-	-
уменьшение количества акций	3324	-	-	-	X	-	-
реорганизация юридического лица	3325	-	-	-	X	-	-
дивиденды	3326	-	-	-	-	-	-
Изменение добавочного капитала	3327	X	X	X	X	-	-
Изменение резервного капитала	3330	X	X	-	-	-	-
Величина капитала на 31 декабря 2018 г.	3340	X	X	X	-	-	X
За 2018 г.	3300	2 181	-	248 241	327	1 035 730	1 286 479



2. Корректировки в связи с изменением учетной политики и исправлением ошибок

Наименование показателя	Код	На 31 декабря 2016 г.	Изменения капитала за 2017 г.		На 31 декабря 2017 г.
			за счет чистой прибыли (убытка)	за счет иных факторов	
<b>Капитал - всего</b>					
до корректировок	3400	773 573	6 282	135 882	915 737
корректировка в связи с: изменением учетной политики	3410	-	-	-	-
исправлением ошибок	3420	-	-	-	-
после корректировок	3500	773 573	6 282	135 882	915 737
в том числе:					
нераспределенная прибыль (непокрытый убыток):					
до корректировок	3401	522 824	6 282	135 882	664 988
корректировка в связи с: изменением учетной политики	3411	-	-	-	-
исправлением ошибок	3421	-	-	-	-
после корректировок	3501	522 824	6 282	135 882	664 988
до корректировок	3402	-	-	-	-
корректировка в связи с: изменением учетной политики	3412	-	-	-	-
исправлением ошибок	3422	-	-	-	-
после корректировок	3502	-	-	-	-



3. Чистые активы

Наименование показателя	Код	На 31 декабря 2018 г.	На 31 декабря 2017 г.	На 31 декабря 2016 г.
Чистые активы	3600	1 472 953	1 097 067	949 900

1300022400	10	36 902	40	14
384				

1. Доляемые капиталы

Наименование показателя	Код	Итого	Акционерный капитал	Выпущенные и приобретенные доли/акции	Резервный капитал	Итого
Акционерный капитал	3100	2 151	2 151			2 151
Резервный капитал	3210	6 285			6 285	6 285
Итого		8 436	2 151		6 285	8 436



Руководитель Шумилин Сергей Иванович  
(подпись) \* Республика Мордовия (расшифровка подписи)

27 марта 2019 г.



**Отчет о движении денежных средств  
за Январь - Декабрь 2018 г.**


Организация	МП города Саранска ""Саранское водопроводно-канализационное хозяйство"	Дата (число, месяц, год)	Форма по ОКУД	Коды		
Идентификационный номер налогоплательщика				0710004		
Вид экономической деятельности	Распределение воды			31	12	2018
Организационно-правовая форма / форма собственности	Унитарное предприятие, основанное на праве хозяйственного ведения / Муниципальная собственность			03315425		
Единица измерения	в тыс рублей			1325022400		
				36.00.2		
				42	14	
				384		

Наименование показателя	Код	За Январь - Декабрь 2018 г	За Январь - Декабрь 2017 г
<b>Денежные потоки от текущих операций</b>			
Поступления - всего	4110	642 804	1 118 092
в том числе:			
от продажи продукции, товаров, работ и услуг	4111	586 036	891 774
арендных платежей, лицензионных платежей, роялти, комиссионных и иных аналогичных платежей	4112	-	-
от перепродажи финансовых вложений	4113	-	-
	4114	-	-
прочие поступления	4119	56 768	226 318
Платежи - всего	4120	(719 996)	(1 077 005)
в том числе:			
поставщикам (подрядчикам) за сырье, материалы, работы, услуги	4121	(360 881)	(747 139)
в связи с оплатой труда работников	4122	(188 168)	(185 591)
процентов по долговым обязательствам	4123	-	-
налога на прибыль организаций	4124	(5 443)	(1 933)
	4125	-	-
прочие платежи	4129	(165 504)	(142 342)
Сальдо денежных потоков от текущих операций	4100	(77 192)	41 087
<b>Денежные потоки от инвестиционных операций</b>			
Поступления - всего	4210	-	-
в том числе:			
от продажи внеоборотных активов (кроме финансовых вложений)	4211	-	-
от продажи акций других организаций (долей участия)	4212	-	-
от возврата предоставленных займов, от продажи долговых ценных бумаг (прав требования денежных средств к другим лицам)	4213	-	-
дивидендов, процентов по долговым финансовым вложениям и аналогичных поступлений от долевого участия в других организациях	4214	-	-
	4215	-	-
прочие поступления	4219	-	-
Платежи - всего	4220	-	-
в том числе:			
в связи с приобретением, созданием, модернизацией, реконструкцией и подготовкой к использованию внеоборотных активов	4221	-	-
в связи с приобретением акций других организаций (долей участия)	4222	-	-
в связи с приобретением долговых ценных бумаг (прав требования денежных средств к другим лицам), предоставление займов другим лицам	4223	-	-
процентов по долговым обязательствам, включаемым в стоимость инвестиционного актива	4224	-	-
	4225	-	-
прочие платежи	4229	-	-



Сальдо денежных потоков от инвестиционных операций      4200      -      -

Наименование показателя	Код	31.12.2017	31.12.2016
Денежные потоки от финансовых операций			
Поступления - всего	4310	31 000	
в том числе:			
получение кредитов и займов	4311	31 000	
эмиссия акций, в том числе в собственную компанию (участников)	4312		
от выпуска и погашения облигаций, долей участия	4313		
от выпуска облигаций, векселей и других долговых ценных бумаг и др.	4314		
	4315		
прочие поступления	4319		
Платежи - всего	4320		
в том числе:			
выплата дивидендов (участникам) в связи с выкупом у них акций (долей участия) организации или их выкупом от акционеров (участников)	4321		
покупка долей (долей участия) в других организациях по распределению прибыли и по другим основаниям (участники)	4322		
в связи с погашением облигаций, векселей и других долговых ценных бумаг, выкупом кредитов и займов	4323		
	4324		
прочие платежи	4329		
Сальдо денежных потоков от финансовых операций	4300	31 000	
Сальдо денежных потоков за отчетный период	4400	147 152	11 047
Остаток денежных средств и денежных эквивалентов на начало отчетного периода	4450	78 701	37 654
Остаток денежных средств и денежных эквивалентов на конец отчетного периода	4500	23 549	78 701
Величина влияния изменений курса иностранных валют по отношению к рублю	4490		

Руководитель:  Иванов Сергей Иванович  
 директор по финансам



Наименование показателя	Код	За Январь - Декабрь 2018 г.	За Январь - Декабрь 2017 г.
<b>Денежные потоки от финансовых операций</b>			
Поступления - всего	4310	30 000	-
в том числе:			
получение кредитов и займов	4311	30 000	-
денежных вкладов собственников (участников)	4312	-	-
от выпуска акций, увеличения долей участия	4313	-	-
от выпуска облигаций, векселей и других долговых ценных бумаг и др.	4314	-	-
	4315	-	-
прочие поступления	4319	-	-
Платежи - всего	4320	-	-
в том числе:			
собственникам (участникам) в связи с выкупом у них акций (долей участия) организации или их выходом из состава участников	4321	-	-
на уплату дивидендов и иных платежей по распределению прибыли в пользу собственников (участников)	4322	-	-
в связи с погашением (выкупом) векселей и других долговых ценных бумаг, возврат кредитов и займов	4323	-	-
	4324	-	-
прочие платежи	4329	-	-
Сальдо денежных потоков от финансовых операций	4300	30 000	-
Сальдо денежных потоков за отчетный период	4400	(47 192)	41 087
Остаток денежных средств и денежных эквивалентов на начало отчетного периода	4450	78 701	37 614
Остаток денежных средств и денежных эквивалентов на конец отчетного периода	4500	31 509	78 701
Величина влияния изменений курса иностранной валюты по отношению к рублю	4490	-	-



Руководитель Шумилкин Сергей Иванович  
 (подпись) (расшифровка подписи)

27 марта 2019 г.



## Расчет стоимости чистых активов

МП города Саранска "Саранское водопроводно-канализационное хозяйство"  
(наименование организации)

Наименование показателя	Код строки бухгалтерского баланса	На 31 декабря 2018 г.	На 31 декабря 2017 г.	На 31 декабря 2016 г.
<b>Активы</b>				
Нематериальные активы	1110	-	-	-
Результаты исследований и разработок	1120	-	-	-
Нематериальные поисковые активы	1130	-	-	-
Материальные поисковые активы	1140	-	-	-
Основные средства	1150	1 236 156	843 410	732 115
Доходные вложения в материальные ценности	1160	-	-	-
Финансовые вложения долгосрочные	1170	8 317	8 317	8 317
Отложенные налоговые активы	1180	(317)	(223)	(83)
Прочие внеоборотные активы	1190	-	-	-
Запасы	1210	102 309	111 234	69 297
Налог на добавленную стоимость по приобретенным ценностям	1220	28	-	-
Дебиторская задолженность*	1230	458 410	252 385	245 006
Финансовые вложения краткосрочные	1240	-	-	-
Денежные средства и денежные эквиваленты	1250	31 509	78 701	37 614
Прочие оборотные активы	1260	-	-	-
<b>ИТОГО активы</b>	-	<b>1 836 411</b>	<b>1 293 824</b>	<b>1 092 265</b>
<b>Пассивы</b>				
Заемные средства долгосрочные	1410	-	-	-
Отложенные налоговые обязательства	1420	100	52	(38)
Оценочные обязательства долгосрочные	1430	-	-	-
Прочие обязательства долгосрочные	1450	-	-	-
Заемные средства краткосрочные	1510	30 095	-	-
Кредиторская задолженность	1520	331 758	194 416	138 982
Оценочные обязательства краткосрочные	1540	1 505	2 290	3 421
Прочие обязательства краткосрочные	1550	-	-	-
<b>ИТОГО пассивы</b>	-	<b>363 458</b>	<b>196 758</b>	<b>142 365</b>
<b>СТОИМОСТЬ ЧИСТЫХ АКТИВОВ</b>	-	<b>1 472 953</b>	<b>1 097 067</b>	<b>949 900</b>

\* - За исключением задолженности участников (учредителей) по взносам в уставный капитал.



**Пояснения к бухгалтерскому балансу  
и отчету о финансовых результатах (тыс. руб)**

**1. Нематериальные активы и расходы на научно-исследовательские, опытно-конструкторские и технологические работы (НИОКР)  
1.1. Наличие и движение нематериальных активов**

Форма 0710005 с.1

Наименование показателя	Код	Период	На начало года		Изменения за период					На конец периода			
			первоначальная стоимость	накопленная амортизация и убытки от обесценения	Поступило	Выбыло		Убыток от обесценения	Переоценка		первоначальная стоимость	накопленная амортизация и убытки от обесценения	
						первоначальная стоимость	накопленная амортизация и убытки от обесценения		начислено амортизации	Первоначальная стоимость			Накопленная амортизация
Нематериальные активы - всего	5100	за 2018 г	-	-	-	-	-	-	-	-	-	-	-
в том числе:	5110	за 2017 г	-	-	-	-	-	-	-	-	-	-	-
	5101	за 2018 г	-	-	-	-	-	-	-	-	-	-	-
	5111	за 2017 г	-	-	-	-	-	-	-	-	-	-	-

**1.2. Первоначальная стоимость нематериальных активов, созданных самой организацией**

Наименование показателя	Код	На 31 декабря 2018 г		На 31 декабря 2017 г	
		5120	5121	5120	5121
Всего		-	-	-	-
в том числе		-	-	-	-








1.5. Незаконченные и неоформленные НИОКР и незаконченные операции по приобретению нематериальных активов

Наименование показателя	Код	Период	На начало года	затраты за период	Изменения за период		На конец периода
					списано затрат как не давших положительного результата	принято к учету в качестве нематериальных активов или НИОКР	
Затраты по незаконченным исследованиям и разработкам - всего	5160	за 2018 г.	-	-	-	-	-
	5170	за 2017 г.	-	-	-	-	-
в том числе:	5161	за 2018 г.	-	-	-	-	-
	5171	за 2017 г.	-	-	-	-	-
незаконченные операции по приобретению нематериальных активов - всего	5180	за 2018 г.	-	-	-	-	-
	5190	за 2017 г.	-	-	-	-	-
в том числе:	5181	за 2018 г.	-	-	-	-	-
	5191	за 2017 г.	-	-	-	-	-

Руководитель  Шумилкин Сергей Иванович  
 (подпись) (расшифровка подписи)

27 марта 2019 г.







**2.2. Незавершенные капитальные вложения**

Наименование показателя	Код	Период	На начало года	Изменения за период			На конец периода
				затраты за период	списано	принято к учету в качестве основных средств или увеличена стоимость	
Незавершенное строительство и незаконченные операции по приобретению, модернизации и т.п. основных средств - всего	5240	за 2018 г.	21 766	432 441	(1 140)	(421 441)	31 626
	5250	за 2017 г.	26 407	151 989	(8 238)	(148 392)	21 766
в том числе:	5241	за 2018 г.	-	-	-	-	-
	5251	за 2017 г.	-	-	-	-	-

**2.3. Изменение стоимости основных средств в результате достройки, дооборудования, реконструкции и частичной ликвидации**


Наименование показателя	Код	за 2018 г.	за 2017 г.
Увеличение стоимости объектов основных средств в результате достройки, дооборудования, реконструкции - всего	5260	3 109	3 503
в том числе:			
Газоснабжение топочного модуля ул.Рабочая,161(пр.база)	5261	70	-
Здание ВНС №10	5262	1 166	-
Канализац.сети-магистральные Ремзавод ул.Рабочая,Заводская	5263	1 874	-
В/сети ул.Полежаева(от ул.Большевикской до пр.Ленина)	5264	-	1 153
В/сети по ул.Кутузова	5265	-	550
В/сети наруж.З МКР	5266	-	1 800
	5267	-	-
Уменьшение стоимости объектов основных средств в результате частичной ликвидации - всего:	5270	-	-
в том числе:			
	5271	-	-

Руководитель: *С.В. Савельев*  
 Главный бухгалтер: *С.В. Савельев*  
 27 мар 2018 г.



**2.4. Иное использование основных средств**

Наименование показателя	Код	На 31 декабря 2018 г	На 31 декабря 2017 г	На 31 декабря 2016 г
Переданные в аренду основные средства, числящиеся на балансе	5280	-	-	-
Переданные в аренду основные средства, числящиеся за балансом	5281	-	-	-
Полученные в аренду основные средства, числящиеся на балансе	5282	-	-	-
Полученные в аренду основные средства, числящиеся за балансом	5283	9 914	11 925	12 084
Объекты недвижимости, принятые в эксплуатацию и фактически используемые, находящиеся в процессе государственной регистрации	5284	-	-	-
Основные средства, переведенные на консервацию	5285	-	-	-
Иное использование основных средств (залог и др.)	5286	-	-	-
	5287	-	-	-

Руководитель  **Шумилкин Сергей Иванович**  
 (подпись) \_\_\_\_\_  
 (расшифровка подписи)

27 марта 2019 г.



3. Финансовые вложения  
3.1. Наличие и движение финансовых вложений


Наименование показателя	Код	Период	На начало года		Изменения за период				На конец периода		
			первоначальная стоимость	накопленная корректура	Поступило	выбыло (погашено)		начисление процентов (включая доведение первоначальной стоимости до номинальной)	Текущей рыночной стоимости (убытков от обесценения)	первоначальная стоимость	накопленная корректура
						первоначальная стоимость	накопленная корректура				
Долгосрочные - всего	5301	за 2018 г.	-	-	-	-	-	-	-	-	-
	5311	за 2017 г.	-	-	-	-	-	-	-	-	-
В том числе:											
	5302	за 2018 г.	-	-	-	-	-	-	-	-	-
	5312	за 2017 г.	-	-	-	-	-	-	-	-	-
Краткосрочные - всего	5305	за 2018 г.	-	-	-	-	-	-	-	-	-
	5315	за 2017 г.	-	-	-	-	-	-	-	-	-
В том числе:											
	5306	за 2018 г.	-	-	-	-	-	-	-	-	-
	5316	за 2017 г.	-	-	-	-	-	-	-	-	-
Финансовых вложений - итого	5300	за 2018 г.	-	-	-	-	-	-	-	-	-
	5310	за 2017 г.	-	-	-	-	-	-	-	-	-

Исполнитель: *Иванов И.И.*  
 М.П. *Иванов И.И.*  
 27 марта 2019 г.



**3.2. Иное использование финансовых вложений**

Наименование показателя	Код	На 31 декабря 2018 г	На 31 декабря 2017 г	На 31 декабря 2016 г
Финансовые вложения, находящиеся в залоге - всего	5320	-	-	-
в том числе:				
Финансовые вложения, переданные третьим лицам (кроме продажи) - всего	5321	-	-	-
в том числе	5325	-	-	-
	5326	-	-	-
Иное использование финансовых вложений	5329	-	-	-

Руководитель \_\_\_\_\_  
 (подпись)  \_\_\_\_\_  
 (расшифровка подписи) **Шумицкий Сергей Иванович**

27 марта 2019 г



4. Запасы  
4.1. Наличие и движение запасов

Наименование показателя	Код	Период	На начало года		Изменения за период					На конец периода		
			себе-стоимость	величина резерва под снижение стоимости	поступления и затраты	выбыло		убытков от снижения стоимости	оборот запасов между их группами (видами)	себе-стоимость	величина резерва под снижение стоимости	
						себе-стоимость	резерв под снижение стоимости					
Запасы - всего	5400	за 2018 г.	111 234	-	962 938	(971 863)	-	-	-	-	102 309	-
	5420	за 2017 г.	69 297	-	1 228 449	(1 186 512)	-	-	X	-	111 234	-
в том числе:												
Сырье, материалы и другие аналогичные ценности	5401	за 2018 г.	107 244	-	136 067	(145 230)	-	-	138 879	-	98 081	-
	5421	за 2017 г.	66 587	-	241 818	(201 161)	-	-	238 657	-	107 244	-
Готовая продукция	5402	за 2018 г.	3 854	-	5 548	(5 296)	-	-	3 915	-	4 106	-
	5422	за 2017 г.	2 479	-	7 026	(5 651)	-	-	7 766	-	3 854	-
Товары для перепродажи	5403	за 2018 г.	-	-	-	-	-	-	-	-	-	-
	5423	за 2017 г.	-	-	-	-	-	-	-	-	-	-
Товары и готовая продукция отгруженные	5404	за 2018 г.	-	-	-	-	-	-	-	-	-	-
	5424	за 2017 г.	-	-	-	-	-	-	-	-	-	-
Затраты в незавершенном производстве	5405	за 2018 г.	-	-	821 275	(821 275)	-	-	-	-	-	-
	5425	за 2017 г.	-	-	979 552	(979 552)	-	-	-	-	-	-
Прочие запасы и затраты	5406	за 2018 г.	-	-	-	-	-	-	-	-	-	-
	5426	за 2017 г.	-	-	-	-	-	-	-	-	-	-
Расходы будущих периодов (для объектов аналитического учета, которые в балансе отражаются в составе «Запасов»)	5407	за 2018 г.	136	-	48	(62)	-	-	-	-	122	-
	5427	за 2017 г.	232	-	52	(148)	-	-	-	-	136	-
	5408	за 2018 г.	-	-	-	-	-	-	-	-	-	-
	5428	за 2017 г.	-	-	-	-	-	-	-	-	-	-

Руководитель филиала  
Исполнительный директор  
2019 г.



4.2. Запасы в залоге

Наименование показателя	Код	На 31 декабря 2018 г	На 31 декабря 2017 г	На 31 декабря 2016 г
Запасы, не оплаченные на отчетную дату - всего	5440	-	-	-
В том числе:				
Запасы, находящиеся в залоге по договору - всего	5441	-	-	-
В том числе:	5445	-	-	-
	5446	-	-	-

Руководитель Шумилкин Сергей Иванович  
 (подпись) \_\_\_\_\_ (расшифровка подписи)

27 марта 2019 г.



5. Дебиторская и кредиторская задолженность  
5.1. Наличие и движение дебиторской задолженности

Наименование показателя	Код	Период	На начало года		Изменения за период							На конец периода							
			учтенная по условиям договора	величина резерва по сомнительным долгам	в результате хозяйственных операций (сумма долга по сделке, операции)	поступление	причитающиеся проценты, штрафы и иные начисления	погашение	выбыло	списание на финансовый результат	восстановление резерва	перевод из долгов-краткосрочную задолженность	перевод из дебиторской в кредиторскую задолженность	перевод из кредиторской в дебиторскую задолженность	учтенная по условиям договора	величина резерва по сомнительным долгам			
Долгосрочная дебиторская задолженность - всего	5501	за 2018 г.	-	-	-	-	-	-	-	-	-	-	-	-	-	-	-	-	
	5521	за 2017 г.	-	-	-	-	-	-	-	-	-	-	-	-	-	-	-	-	-
в том числе:																			
Расчеты с покупателями и заказчиками	5502	за 2018 г.	-	-	-	-	-	-	-	-	-	-	-	-	-	-	-	-	-
	5522	за 2017 г.	-	-	-	-	-	-	-	-	-	-	-	-	-	-	-	-	-
Авансы выданные	5503	за 2018 г.	-	-	-	-	-	-	-	-	-	-	-	-	-	-	-	-	-
	5523	за 2017 г.	-	-	-	-	-	-	-	-	-	-	-	-	-	-	-	-	-
Прочая	5504	за 2018 г.	-	-	-	-	-	-	-	-	-	-	-	-	-	-	-	-	-
	5524	за 2017 г.	-	-	-	-	-	-	-	-	-	-	-	-	-	-	-	-	-
Краткосрочная дебиторская задолженность - всего	5505	за 2018 г.	-	-	-	-	-	-	-	-	-	-	-	-	-	-	-	-	-
	5525	за 2017 г.	-	-	-	-	-	-	-	-	-	-	-	-	-	-	-	-	-
в том числе:																			
Расчеты с покупателями и заказчиками	5510	за 2018 г.	362 453	110 000	243 184	-	-	-	(87 511)	(224)	(10 343)	-	-	-	-	-	-	-	-
	5530	за 2017 г.	248 006	32 830	145 801	-	-	-	(61 311)	(130)	(8 614)	-	-	-	-	-	-	-	-
Авансы выданные	5511	за 2018 г.	350 981	110	241 647	-	-	-	(79 208)	-	(10 343)	-	-	-	-	-	-	-	-
	5531	за 2017 г.	271 873	32 830	136 515	-	-	-	(57 407)	-	(8 614)	-	-	-	-	-	-	-	-
Прочая	5512	за 2018 г.	6 447	-	1 268	-	-	-	(3 282)	(217)	-	-	-	-	-	-	-	-	-
	5532	за 2017 г.	4 547	-	5 266	-	-	-	(3 236)	(130)	-	-	-	-	-	-	-	-	-
Итого	5513	за 2018 г.	5 025	-	269	-	-	-	(5 022)	(7)	-	-	-	-	-	-	-	-	-
	5533	за 2017 г.	1 420	-	4 020	-	-	-	(668)	-	-	-	-	-	-	-	-	-	-
Итого	5514	за 2018 г.	-	-	-	-	-	-	-	-	-	-	-	-	-	-	-	-	-
	5534	за 2017 г.	-	-	-	-	-	-	-	-	-	-	-	-	-	-	-	-	-
Итого	5500	за 2018 г.	362 453	110 000	243 184	-	-	-	(87 511)	(224)	(10 343)	X	X	X	X	X	X	518 409	60 000
	5520	за 2017 г.	248 006	32 830	145 801	-	-	-	(61 311)	(130)	(8 614)	X	X	X	X	X	X	362 453	110 000



5.2. Просроченная дебиторская задолженность

Наименование показателя	На 31 декабря 2018 г.		На 31 декабря 2017 г.		На 31 декабря 2016 г.	
	учтенная по условиям договора	балансовая стоимость	учтенная по условиям договора	балансовая стоимость	учтенная по условиям договора	балансовая стоимость
Всего	67 509	67 509	42 603	42 603	20 995	20 995
в том числе						
расчеты с покупателями и заказчиками	65 012	65 012	41 997	41 997	20 294	20 294
расчеты с поставщиками и заказчиками (в части авансовых платежей, предоплат)	2 497	2 497	606	606	701	701
прочая	-	-	-	-	-	-
5540	-	-	-	-	-	-
5541	-	-	-	-	-	-
5542	-	-	-	-	-	-
5543	-	-	-	-	-	-
5544	-	-	-	-	-	-

5.3. Наличие и движение кредиторской задолженности


Наименование показателя	Код	Период	Остаток на начало года	Изменения за период					перевод из долгосрочную задолженность	перевод из дебиторской в кредиторскую задолженность	перевод из кредиторской в дебиторскую задолженность	Остаток на конец периода
				в результате хозяйственных операций (сумма долга по сделке, операции)	причитающиеся проценты, штрафы и иные начисления	погашение	выбыло	списание на финансовый результат				
Долгосрочная кредиторская задолженность - всего	5551	за 2018 г.	-	-	-	-	-	-	-	-	-	-
	5571	за 2017 г.	-	-	-	-	-	-	-	-	-	-
в том числе												
кредиты	5552	за 2018 г.	-	-	-	-	-	-	-	-	-	-
	5572	за 2017 г.	-	-	-	-	-	-	-	-	-	-
займы	5553	за 2018 г.	-	-	-	-	-	-	-	-	-	-
	5573	за 2017 г.	-	-	-	-	-	-	-	-	-	-
прочая	5554	за 2018 г.	-	-	-	-	-	-	-	-	-	-
	5574	за 2017 г.	-	-	-	-	-	-	-	-	-	-
	5555	за 2018 г.	-	-	-	-	-	-	-	-	-	-
	5575	за 2017 г.	-	-	-	-	-	-	-	-	-	-
Краткосрочная кредиторская задолженность - всего	5560	за 2018 г.	193 123	219 784	774	(53 248)	(595)	108	395	108	360 345	
	5580	за 2017 г.	138 982	83 193	3	(28 131)	(28)	35	223	35	193 123	
в том числе												
расчеты с поставщиками и подрядчиками	5561	за 2018 г.	129 667	180 283	-	(24 841)	(365)	-	-	-	284 745	
	5581	за 2017 г.	88 792	49 911	-	(9 035)	-	-	-	-	129 667	
авансы полученные	5562	за 2018 г.	16 391	3 564	-	(9 738)	(226)	-	-	-	9 991	
	5582	за 2017 г.	10 959	14 062	-	(8 609)	(22)	-	-	-	16 391	
расчеты по налогам и взносам	5563	за 2018 г.	44 680	1 775	127	(17 850)	-	19	222	108	28 858	
	5583	за 2017 г.	26 636	17 878	3	(95)	-	-	-	35	44 680	
кредиты	5564	за 2018 г.	-	-	-	-	-	-	-	-	-	
	5584	за 2017 г.	-	-	-	-	-	-	-	-	-	
займы	5565	за 2018 г.	-	30	647	(552)	-	-	-	-	30 095	
	5585	за 2017 г.	-	-	-	-	-	-	-	-	-	
прочая	5566	за 2018 г.	2 385	4 162	-	(268)	(5)	-	376	-	6 656	
	5586	за 2017 г.	11 446	1 343	-	(10 393)	(6)	-	1	-	2 385	
	5567	за 2018 г.	-	-	-	-	-	-	-	-	-	
	5587	за 2017 г.	-	-	-	-	-	-	-	-	-	
Итого	5550	за 2018 г.	193 123	219 784	774	(53 248)	(595)	X	X	X	360 345	
	5570	за 2017 г.	138 982	83 193	3	(28 131)	(28)	X	X	X	193 123	



5.4. Просроченная кредиторская задолженность

Наименование показателя	Код	На 31 декабря 2018 г.	На 31 декабря 2017 г.	На 31 декабря 2016 г.
Всего	5590	12 746	6 097	3 319
в том числе:				
расчеты с поставщиками и подрядчиками	5591	5 464	4 192	2 985
расчеты с покупателями и заказчиками	5592	7 282	1 895	756
	5593	-	10	-


Наименование показателя	Код	На 31 декабря 2018 г.		На 31 декабря 2017 г.		На 31 декабря 2016 г.	
		сумма	количество	сумма	количество	сумма	количество
Всего	5590	12 746	10	6 097	10	3 319	10
в том числе:							
расчеты с поставщиками и подрядчиками	5591	5 464	10	4 192	10	2 985	10
расчеты с покупателями и заказчиками	5592	7 282	0	1 895	0	756	0
	5593	-	0	10	0	-	0

Руководитель  (подпись) **Сергей Иванович** (расшифровка подписи)  
 27 марта 2019 г.



**6. Затраты на производство**

Наименование показателя	Код	за 2018 г	за 2017 г
Материальные затраты	5610	129 068	188 680
Расходы на оплату труда	5620	193 618	177 841
Отчисления на социальные нужды	5630	58 419	53 564
Амортизация	5640	38 475	32 161
Прочие затраты	5650	394 735	518 396
Итого по элементам	5660	814 315	970 642
Изменение остатков (прирост [-]) незавершенного производства, готовой продукции и др	5670	-	-
Изменение остатков (уменьшение [+]) незавершенного производства, готовой продукции и др	5680	-	-
Итого расходы по обычным видам деятельности	5600	814 315	970 642


Руководитель  **Щуцкий Сергей Иванович**  
 (подпись) \_\_\_\_\_ (расшифровка подписи)

27 марта 2019 г.



7. Оценочные обязательства

Наименование показателя	Код	Остаток на начало года	Признано	Погашено	Списано как избыточная сумма	Остаток на конец периода
Оценочные обязательства - всего	5700	2 290	22 057	(22 841)	-	1 506
в том числе:						
Резерв предстоящих отпусков	5701	2 290	22 057	(22 841)	-	1 506


Руководитель  (подпись) \_\_\_\_\_  
 (расшифровка подписи) \_\_\_\_\_  
 Сергей Иванович

27 марта 2019 г.



8. Обеспечения обязательств

Наименование показателя	Код	На 31 декабря 2018 г.	На 31 декабря 2017 г.	На 31 декабря 2016 г.
Полученные - всего	5800	-	-	-
в том числе:				
Выданные - всего	5801	-	-	-
в том числе:	5810	-	-	-
	5811	-	-	-


Руководитель \_\_\_\_\_  
 (подпись)  \_\_\_\_\_  
 (расшифровка подписи) Шубин Сергей Иванович

27 марта 2019 г.



9. Государственная помощь

Наименование показателя	Код	за 2018 г.		за 2017 г.	
		На начало года	Получено за год	Возвращено за год	На конец года
Получено бюджетных средств - всего	5900		6 000		13 839
в том числе:					
на текущие расходы	5901		-		-
на вложения во внеоборотные активы	5905		6 000		13 839
Бюджетные кредиты - всего					
в том числе:					
за 2018 г.	5910		-		-
за 2017 г.	5920		-		-
за 2018 г.	5911		-		-
за 2017 г.	5921		-		-

Руководитель  (подпись) Шумилкин Сергей Иванович (расшифровка подписи)

27 марта 2019 г.



УТВЕРЖДЕНА  
Приказом ФНС России  
от 25.02.2009 № ММ-7-6/85@

МП города Саранска ""Саранское  
водопроводно-канализационное хозяйство",  
ИНН/КПП 1325022400/132601001

(реквизиты налогоплательщика  
(представителя)  
- полное наименование организации,  
ИНН/КПП,  
- Ф.И.О. индивидуального предпринимателя  
(физического лица), ИНН (при наличии))

**Квитанция о приеме налоговой декларации (расчета) в электронном виде**

Налоговый орган ИФНС № 1326 (1326) настоящим документом подтверждает, что  
(наименование и код налогового органа)

МП города Саранска ""Саранское водопроводно-канализационное хозяйство", ИНН/КПП 1325022400/132601001

(полное наименование организации, ИНН/КПП, Ф И О. индивидуального предпринимателя (физического лица),  
ИНН (при наличии))

представил(а) 27.03.2019 В 00.00.00 налоговую декларацию (расчет)

Бухгалтерская (финансовая) отчетность, первичный, за 12 месяцев, квартальный, 2018 г.

в файле (файлах) NO\_BUNOTCH\_1326\_1326\_1325022400132601001\_20190327\_c75f3345-1185-46a8-b187-2e3a6611dea3

(наименование файла)

в налоговый орган ИФНС № 1326(1326)  
(наименование и код налогового органа)

которая 27.03.2019 и принята налоговым 27.03.2019 регистрационный  
поступила 0000000000766790585  
номер 0000000000766790585  
органом

Должностное лицо  
ИФНС № 1326

(наименование налогового органа)

(подпись)

(ФИО)

Электронная подпись

ИФНС России по Ленинскому району г. Саранска

Владелец сертификата *Начальник инспекции Нуязин Владимир Викторович*  
Серийный номер сертификата *0EAA6D9F36A0D380E811B947B9F6DE19*